


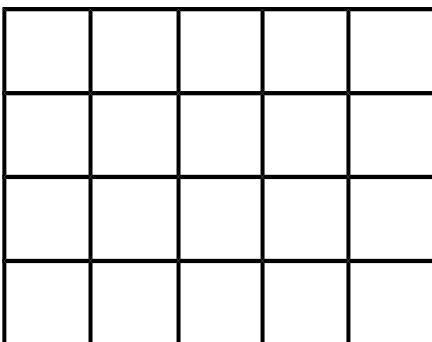
# Mathe-Lernmaterial für Klasse 1/2

Dieses Blatt auf dickeres Papier kleben. Danach die 10er- und 5er Streifen von links nach rechts ausschneiden.


## 10er-Streifen



## 5er-Streifen



**Einer (alle Quadrate einzeln ausschneiden!)**




Wem die Quadrate auf Seite 1 zu klein sind, kann diese Variante mit größeren Quadraten nutzen.

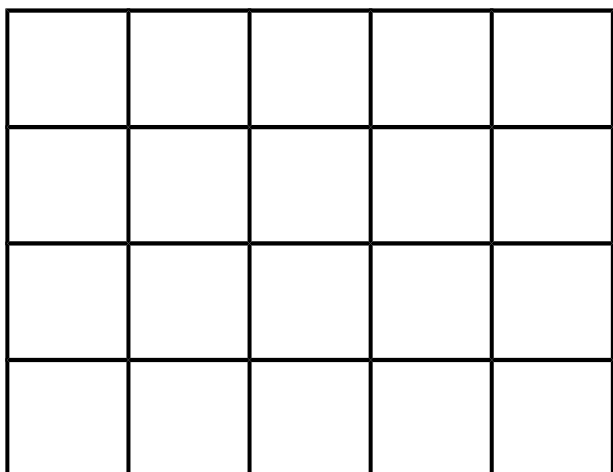
## Mathe-Lernmaterial für Klasse 1/2

Dieses Blatt auf dickeres Papier kleben. Danach die 10er- und 5er Streifen von links nach rechts ausschneiden.

### 10er-Streifen



## 5er-Streifen



**Einer (alle Quadrate einzeln ausschneiden!)**

